Résultats 2023

fnrs

LA LIBERTÉ DE CHERCHER

Ressources globales



247.152.671 €

231.748.324 €
SUBVENTIONS PUBLIQUES



170.357.827 €
Fédération Wallonie-Bruxelles

38.705.726 €
État Fédéral (IISN et FRSM Compris)



14.975.791 €
Région wallonne

7.708.981 €
Loterie Nationale

13.312.290 €
Dons et legs



10.497.715 €
Télévie

2.814.575 €
Dons et legs FNRS

2.092.057 €
Autres produits divers

Évolution des subventions publiques (millions €)

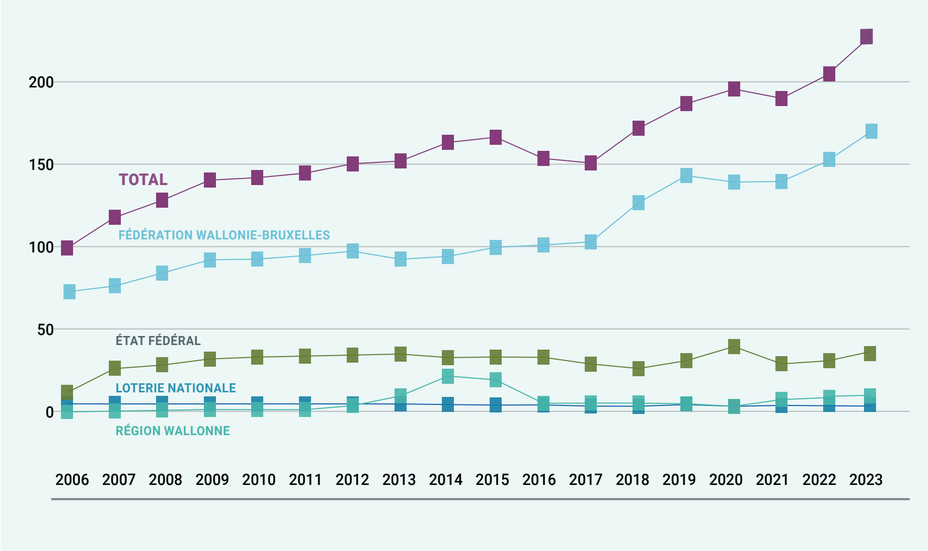

Dépenses globales

249.382.572 €[1]

143.246.101 €
Doctorats, post-doctorats et mandats permanents (rémunérations et crédits de fonctionnement)

80.749.054 €
Projets, crédits et autres instruments

1.289.309 €
Évaluation scientifique (coûts directs)

-5.096.794 €
Retour de subsides

13.821.125 €
Support administratif et logistique

9.626.983 €
Recherche internationale et mobilité

650.000 €
WEL Research Institute asbl

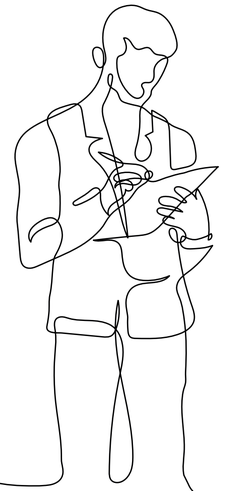

1. Hors amortissements, provisions, éléments financiers et non récurrents.

Doctorantes et doctorants, post-doctorantes et post-doctorants et mandats permanents

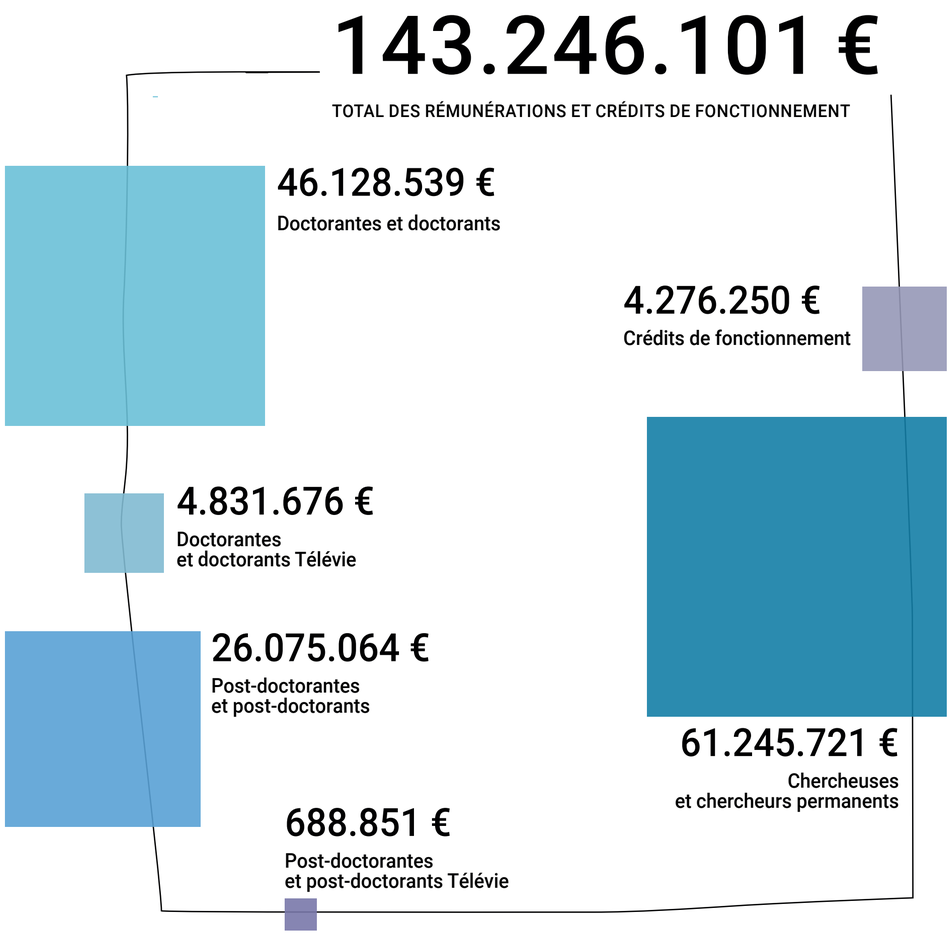

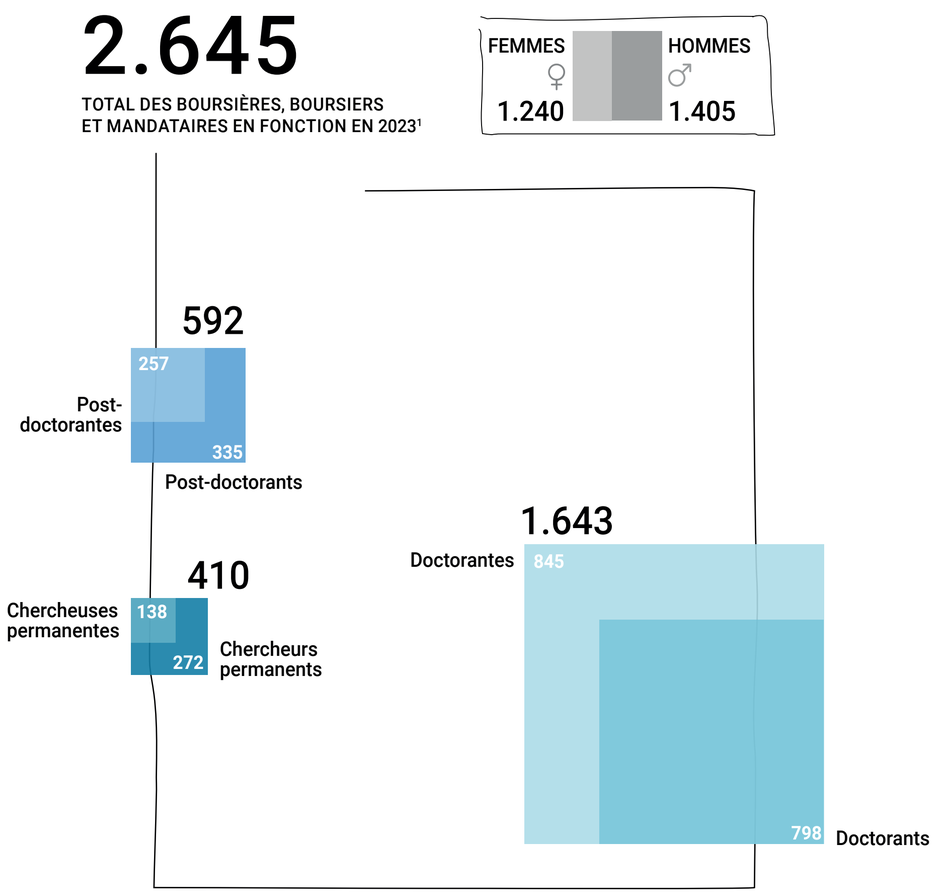

1. Durant toute l'année 2023 ou une partie de l'année, certaines bourses ou mandats peuvent se terminer en cours d'année et d'autres démarrer en cours d'année également.

Doctorantes et doctorants

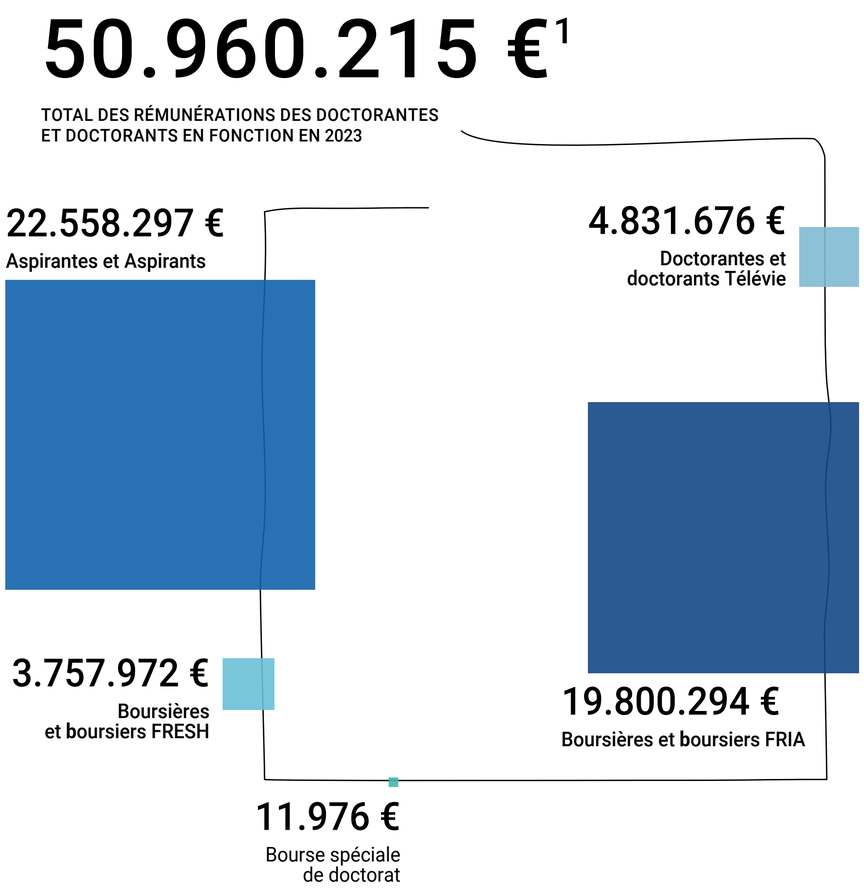

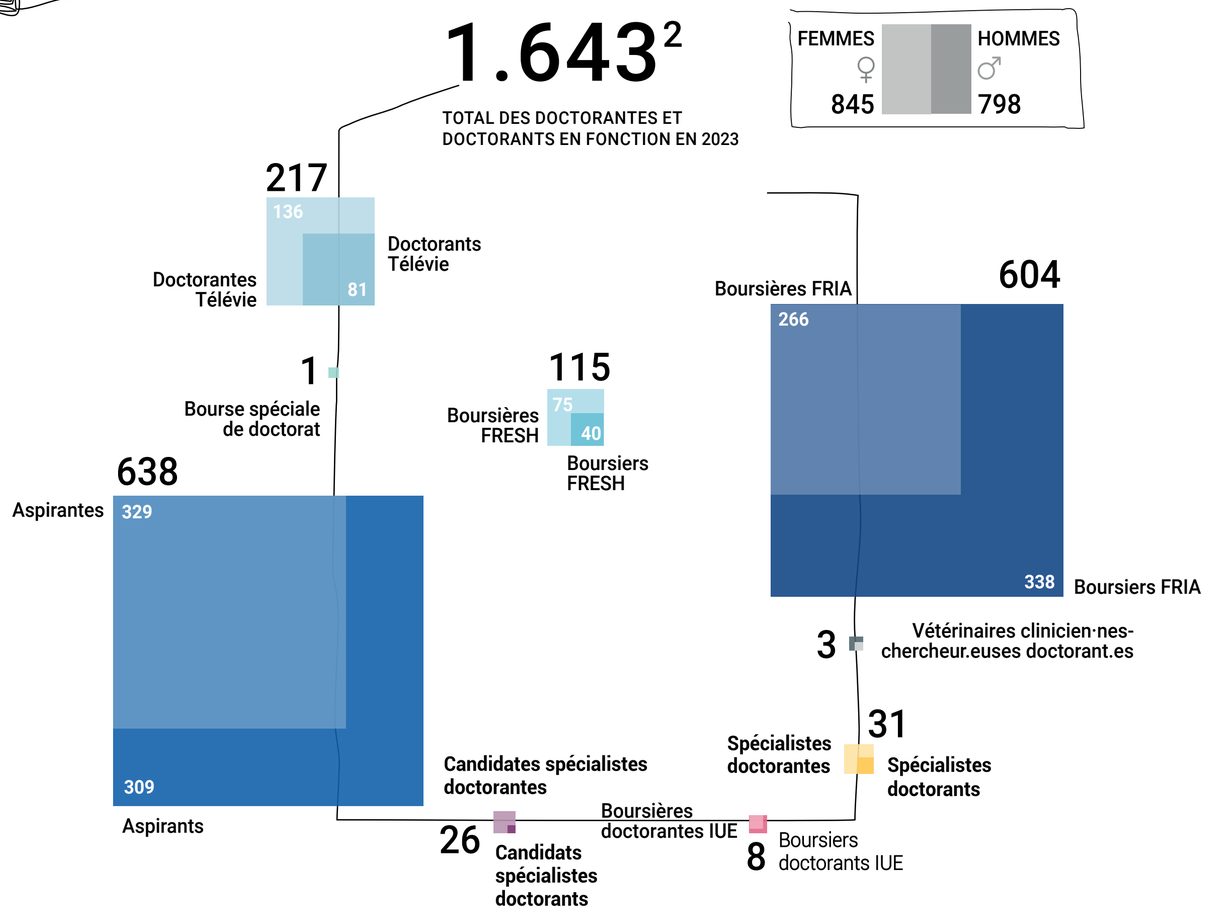

1. Les rémunérations des Cliniciennes chercheuses doctorantes et des Cliniciens chercheurs doctorants (Candidates spécialistes doctorantes, Candidats Spécialistes doctorants, Vétérinaires cliniciennes-chercheuses doctorantes, Vétérinaires cliniciens-chercheurs doctorants et des Bourses de doctorat de l'Institut universitaire européen de Florence (IUE) ne sont pas sur le payroll FNRS. Ces montants figurent dans la partie « Projets, Crédits et autres instruments ».

2. Durant toute l'année 2023 ou une partie de l'année : certaines bourses ou mandats peuvent se terminer en cours d'année et d'autres démarrer en cours d'année également. Au 30/09/2023, le FNRS comptait 1.154 doctorantes et doctorants (Aspirantes et Aspirants, boursières et boursiers FRIA et FRESH et doctorantes et doctorants Télévie), dont 586 femmes et 568 hommes.

Aspirantes et Aspirants, boursières et boursiers[1]

Aspirant·es et boursier·ères en fonction en 2023[2]

	Total	Femmes	Hommes
Aspirant·es	638	329	309
Boursier·ères FRIA	604	266	338
Boursier·ères FRESH	115	75	40
Bourses spéciales de doctorat	1	0	1
Bourses de l'Institut universitaire européen	8	3	5
Total	**1.366**	**673**	**693**

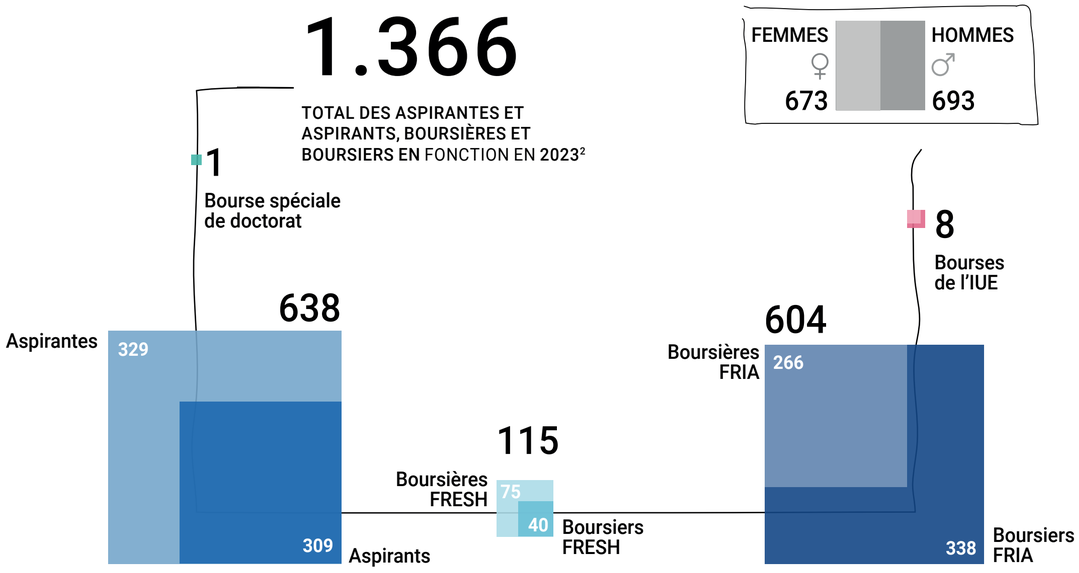

Nouvelles désignations d'Aspirant·es et boursier·ères en 2023

	Demandes	Femmes	Hommes	Octrois	% de réussite	Femmes	Hommes
Aspirant·es	538	274	264	149	28%	78	71
Boursier·ères FRIA	401	182	219	140	35%	65	75
Boursier·ères FRESH	161	109	54	31	19%	22	9
Bourses de l'Institut universitaire européen	13	6	6	1	8%	0	1
Total	**1.113**	**571**	**543**	**321**	**NA**	**165**	**156**

Renouvellements d'Aspirant·es et boursier·ères en 2023

	Demandes	Femmes	Hommes	Octrois	% de réussite	Femmes	Hommes
Aspirant·es	131	72	59	130	99%	72	58
Boursier·ères FRIA	124	61	63	124	100%	61	63
Boursier·ères FRESH	27	17	10	27	100%	17	10
Total	**282**	**150**	**132**	**281**	**NA**	**150**	**131**

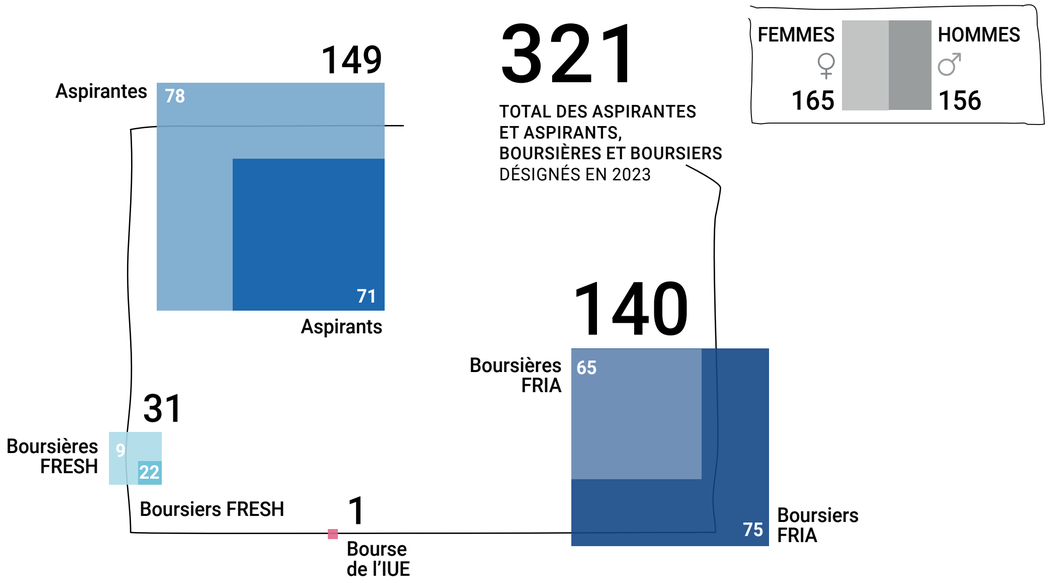

1. Tous les doctorantes et doctorants, hormis les Cliniciennes Chercheuses doctorantes, Cliniciens Chercheurs doctorants et les doctorantes et doctorants Télévie.
2. Durant toute l'année 2023 ou une partie de l'année : certaines bourses ou mandats peuvent se terminer en cours d'année et d'autres démarrer en cours d'année également. Au 30/09/2023, le FNRS comptait 1.038 Aspirantes et Aspirants, boursières et boursiers FRIA et FRESH, dont 509 femmes et 529 hommes.

Cliniciennes chercheuses doctorantes et Cliniciens chercheurs doctorants[1]

60

TOTAL DES CLINICIENNES CHERCHEUSES DOCTORANTES ET CLINICIENS CHERCHEURS DOCTORANTS EN FONCTION EN 2023

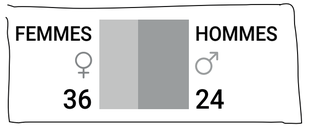

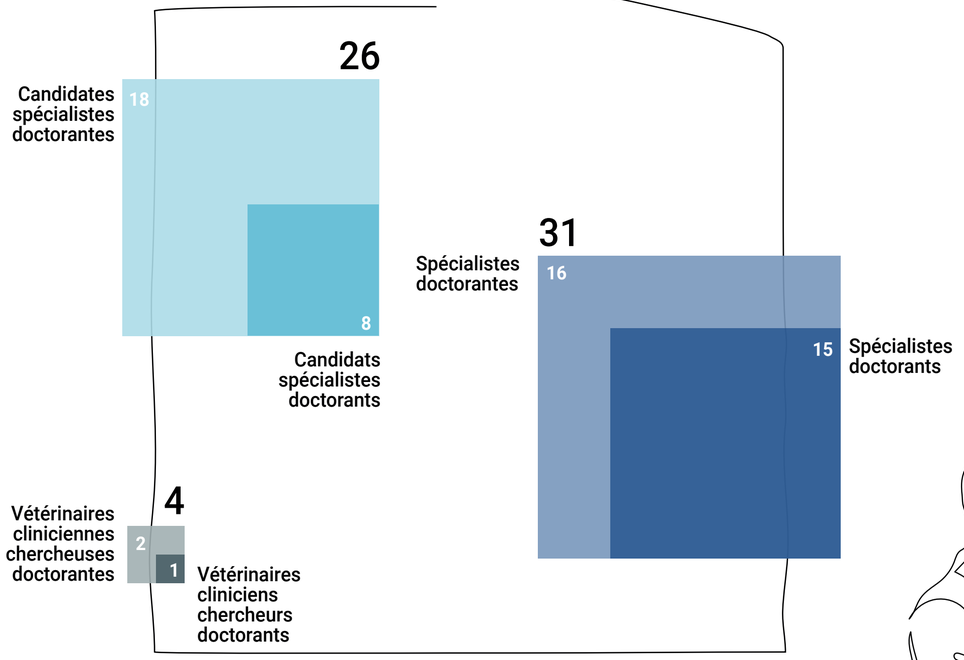



Clinicien·nes chercheur·euses doctorant·es en fonction en 2023[2]

	Total	Femmes	Hommes
Candidat·es spécialistes doctorant·es	26	18	8
Spécialistes doctorant·es	31	16	15
Vétérinaires clinicien·nes-chercheur·euses doctorant·es	3	2	1
Total	**60**	**36**	**24**

Nouvelles désignations de Clinicien·nes chercheur·euses doctorant·es en 2023

	Demandes	Femmes	Hommes	Octrois	% de réussite	Femmes	Hommes
Candidat·es spécialistes doctorant·es	13	8	5	7	54%	4	3
Spécialistes doctorant·es	19	10	9	9	47%	3	6
Vétérinaires clinicien·nes-chercheur·euses doctorant·es	1	1	0	0	0%	0	0
Total	**33**	**19**	**14**	**16**	**NA**	**7**	**9**

Renouvellements de Clinicien·nes chercheur·euses doctorant·es en 2023

	Demandes	Femmes	Hommes	Octrois	% de réussite	Femmes	Hommes
Candidat·es spécialistes doctorant·es	10	7	3	10	100%	7	3
Spécialistes doctorant·es	4	3	1	4	100%	3	1
Vétérinaires clinicien·nes-chercheur·euses doctorant·es	1	1	0	1	100%	1	0
Total	**15**	**11**	**4**	**15**	**NA**	**11**	**4**

1. Mandats mi-temps :
   - les Candidates spécialistes doctorantes et Candidats spécialistes doctorants et les Spécialistes doctorantes et doctorants sont engagés par l'hôpital
   - les Vétérinaires cliniciennes-chercheuses doctorantes Vétérinaires cliniciens-chercheurs doctorants sont engagés par la clinique vétérinaire universitaire

   Le FNRS rembourse la moitié du coût salarial annuel plafonné.
2. Certaines bourses ou mandats peuvent se terminer en cours d'année et d'autres démarrer en cours d'année également.

Doctorantes et doctorants Télévie

Doctorant·es Télévie[1] en fonction en 2023

	Total	Femmes	Hommes
Total	217	136	81

Nouvelles désignations de doctorant·es Télévie en 2023[2]

	Demandes	Femmes	Hommes	Octrois	% de réussite	Femmes	Hommes
Total	95	NA	NA	38	40%	NA	NA

Renouvellements de doctorant·es Télévie en 2023

	Demandes	Femmes	Hommes	Octrois	% de réussite	Femmes	Hommes
Total	36	NA	NA	36	100%	18	18

217

TOTAL DES DOCTORANTES ET DOCTORANTS TÉLÉVIE EN FONCTION EN 2023

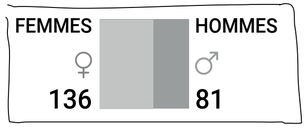

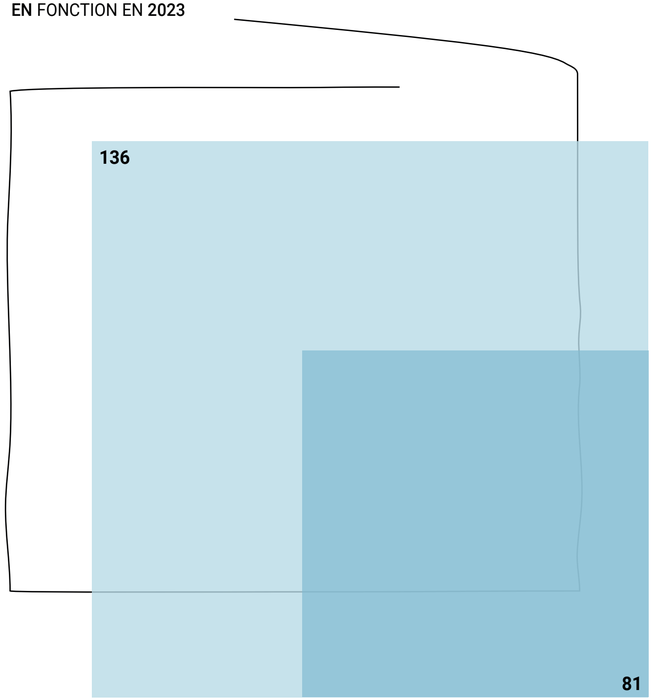





1. Durant toute l'année 2023 ou une partie de l'année : certaines bourses peuvent se terminer en cours d'année et d'autres démarrer en cours d'année également. Au 30/09/2023, le FNRS comptait 116 doctorantes et doctorants Télévie, dont 77 femmes et 39 hommes.
2. Les chiffres de genre, en ce qui concerne les doctorantes et doctorants Télévie, sont indisponibles lors des résultats de l'appel Télévie dans la mesure où l'identité du personnel doctorant n'est pas demandée dans le cadre de l'introduction de la demande de financement et n'est pas communiquée au FNRS après octroi.

Post-doctorantes et post-doctorants

26.763.915 €

TOTAL DES RÉMUNÉRATIONS DES POST-DOCTORANTES ET POST-DOCTORANTS EN 2023[1]

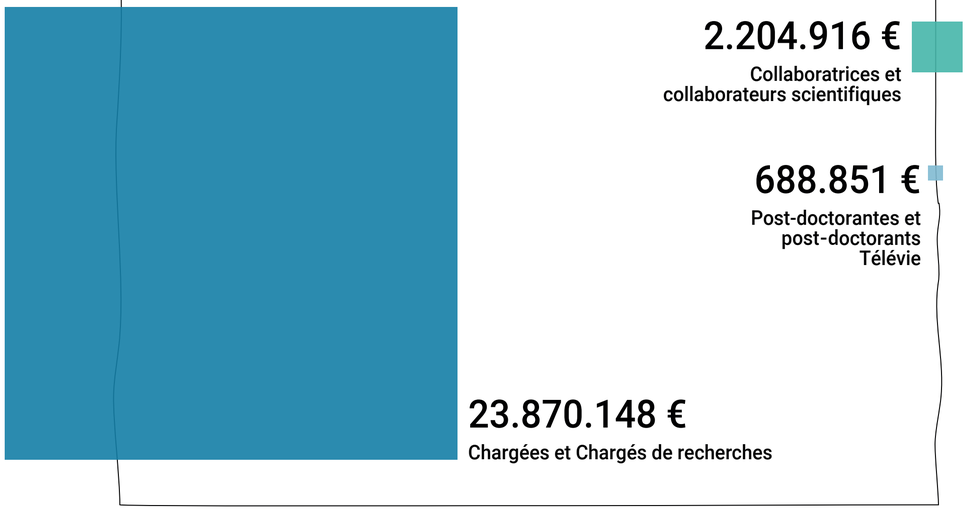

592

TOTAL DES POST-DOCTORANTES ET POST-DOCTORANTS EN FONCTION EN 2023[2]

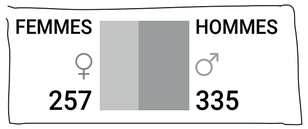

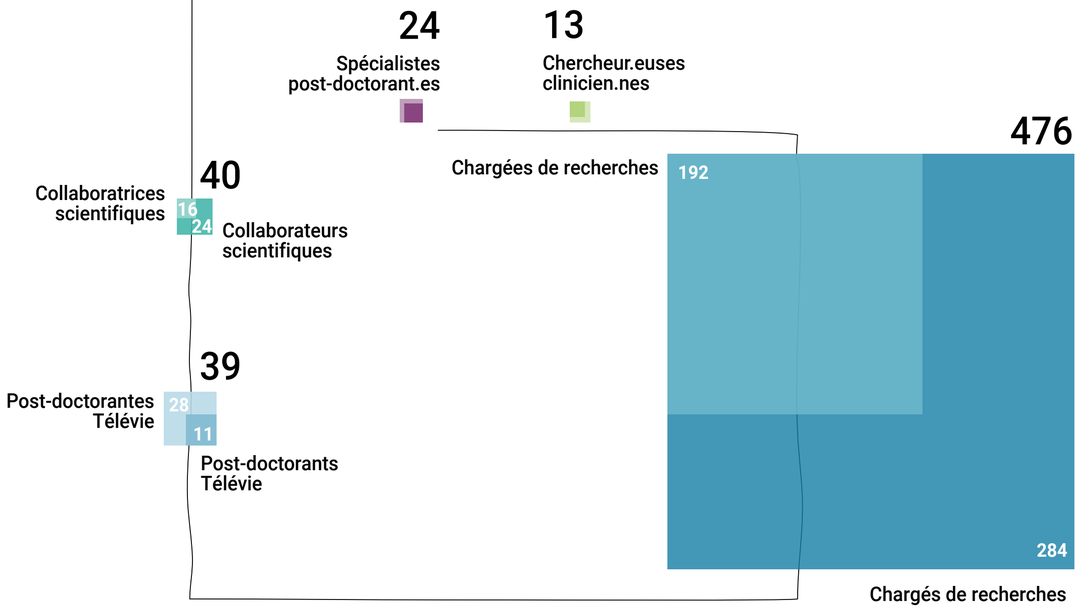

1. Les rémunérations des Spécialistes postdoctorantes et postdoctorants et des Chercheuses cliniciennes et Chercheurs cliniciens n'étant pas sur le payroll FNRS, elles n'apparaissent pas ici. Ces montants figurent dans la partie « Projets, Crédits & autres instruments ».
2. Durant toute l'année 2023 ou une partie de l'année : certaines bourses ou mandats peuvent se terminer en cours d'année et d'autres démarrer en cours d'année également. Au 30/09/2023, le FNRS comptait 331 post-doctorantes et post-doctorants (Chargées et Chargés de recherches, Collaboratrices et Collaborateurs scientifiques et Post-doctorantes et Postdoctorants Télévie), dont 129 femmes et 202 hommes.

Chargées et Chargés de recherches et Collaboratrices et Collaborateurs scientifiques

Chargé·es de recherche et Collaborateur·trices scientifiques en fonction en 2023

	Total	Femmes	Hommes
Chargé·es de recherches	476	192	284
Collaborateur·trices scientifiques[1]	40	16	24
Total	**516**	**208**	**308**

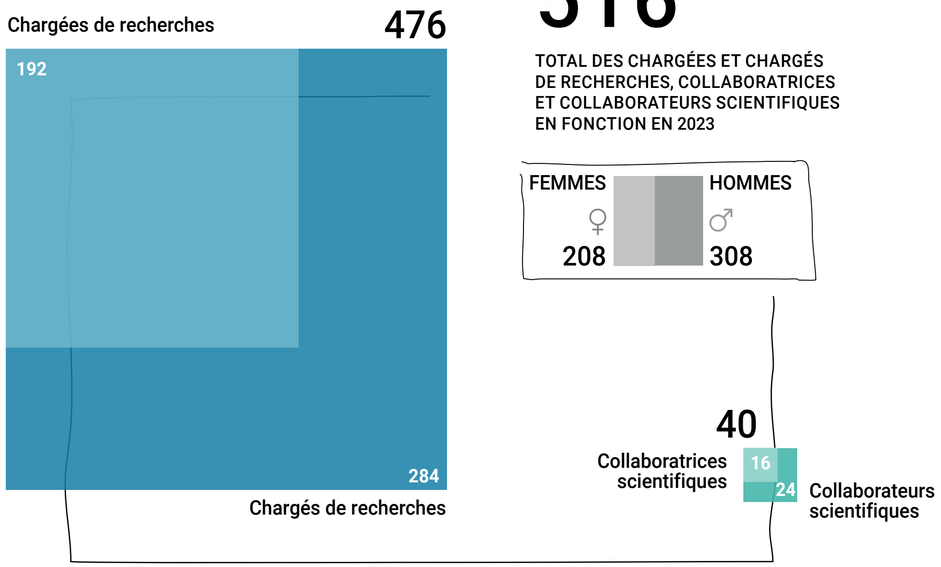

Nouvelles désignations de Chargé·es de recherche et Collaborateur·trices scientifiques en 2023

	Demandes	Femmes	Hommes	Octrois	% de réussite	Femmes	Hommes
Chargé·es de recherches	509	198	311	132	26%	53	79
Collaborateur·trices scientifiques[1]	NA	NA	NA	30	NA	15	15
Total	**509**	**198**	**311**	**162**	**NA**	**68**	**94**

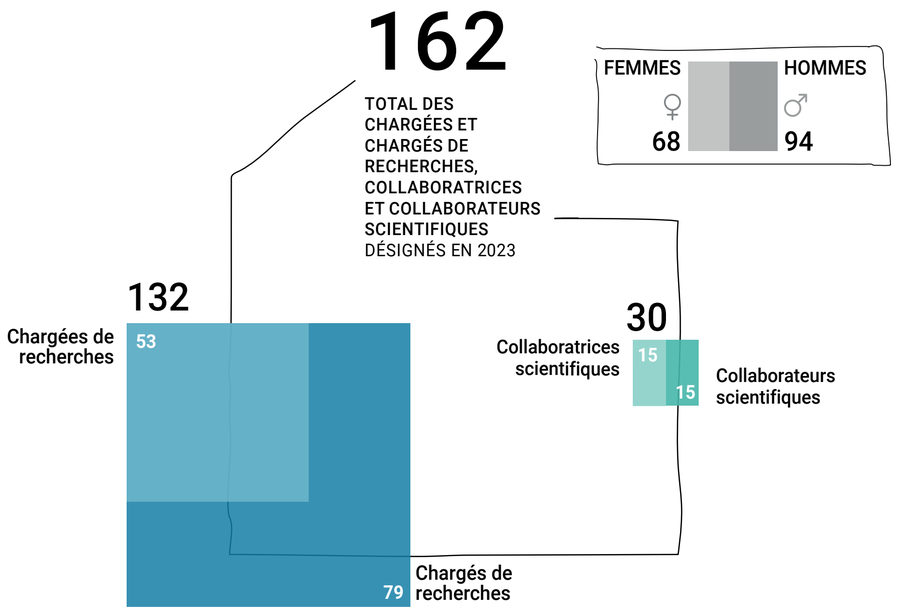

1. Les Collaboratrices et Collaborateurs scientifiques sont choisis, sans avoir déposé de candidature, parmi les candidates et candidats non sélectionnés aux postes de Chercheuses et Chercheurs qualifiés et de Chargées et Chargés de recherches.

Spécialistes postdoctorantes et postdoctorants, Chercheuses cliniciennes et Chercheurs cliniciens[1]

Spécialistes Postdoctorant·es et Chercheur·euses Clinicien·nes en fonction en 2023[2]

	Total	Femmes	Hommes
Spécialistes postdoctorant·es	24	14	10
Chercheur·euses clinicien·nes	13	7	6
Total	**37**	**21**	**16**

Nouvelles désignations en 2023

	Demandes	Octrois	% de réussite	Femmes	Hommes
Total	**11**	**7**	**64%**	**6**	**5**

Renouvellements en 2023

	Demandes	Octrois	% de réussite	Femmes	Hommes
Spécialistes postdoctorant·es	5	4	80%	2	2
Chercheur·euses clinicien·nes	1	1	100%	0	1
Total	**6**	**5**	**NA**	**2**	**3**

Post-doctorantes et post-doctorants Télévie

Post-doctorant·es Télévie en fonction en 2023[3]

	Total	Femmes	Hommes
Total	**39**	**28**	**11**

Nouvelles désignations en 2023[4]

	Demandes	Octrois	% de réussite	Femmes	Hommes
Total	**26**	**8**	**31%**	**NA**	**NA**

Renouvellements en 2023

	Demandes	Octrois	% de réussite	Femmes	Hommes
Total	**5**	**3**	**60%**	**2**	**1**

1. Les Spécialistes postdoctorantes et postdoctorants et les Chercheuses cliniciennes et les Chercheurs cliniciens sont engagés par l'hôpital. Le FNRS rembourse la moitié du coût salarial annuel plafonné.
2. Durant toute l'année 2023 ou une partie de l'année : certains mandats peuvent se terminer en cours d'année et d'autres démarrer en cours d'année également.
3. Durant toute l'année 2023 ou une partie de l'année : certaines bourses ou mandats peuvent se terminer en cours d'année et d'autres démarrer en cours d'année également. Au 30/09/2023, le FNRS comptait 4 post-doctorantes et post-doctorants Télévie dont 2 femmes et 2 hommes.
4. Les chiffres de genre, en ce qui concerne les post-doctorant.es Télévie, sont indisponibles lors des résultats de l'appel Télévie dans la mesure où l'identité du personnel post-doctorant luxembourgeois n'est pas demandée dans le cadre de l'introduction de la demande de financement et n'est pas communiquée au FNRS après octroi.

Chercheuses et chercheurs permanents

61.245.721 €

TOTAL DES RÉMUNÉRATIONS DES CHERCHEUSES ET CHERCHEURS PERMANENTS EN FONCTION EN 2023

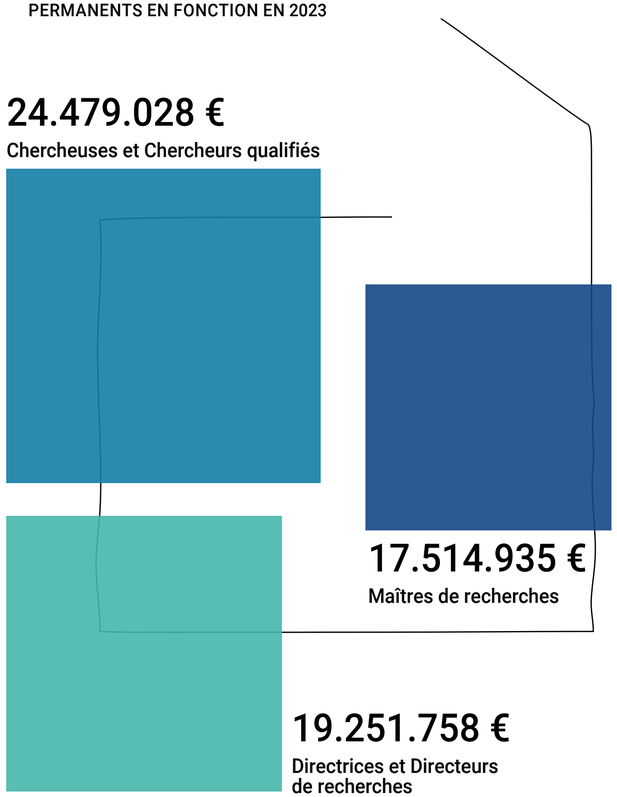

410

TOTAL DES CHERCHEUSES ET CHERCHEURS PERMANENTS EN FONCTION EN 2023[1]

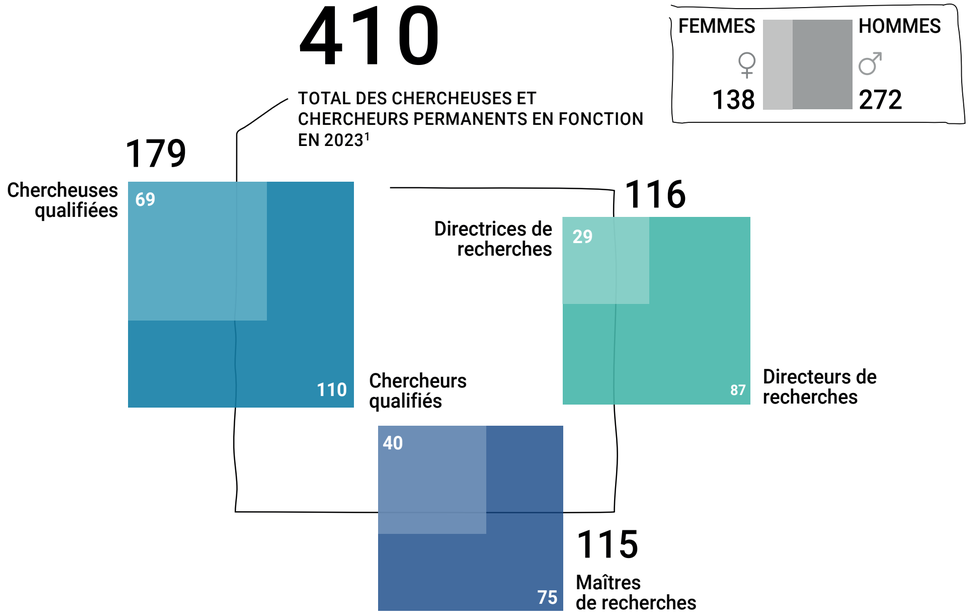

Nouvelles désignations et promotions en 2023

	Demandes	Femmes	Hommes	Octrois	% de réussite	Femmes	Hommes
Chercheur·euses qualifié·es	122	50	72	15	12%	9	6
Maîtres de recherches	16	8	8	12	75%	7	5
Directeur·rices de recherches	11	3	8	8	73%	3	5
Total	**149**	**61**	**88**	**35**	**NA**	**19**	**16**

1. En ce compris les Chercheuses et Chercheurs qualifiés ayant démarré leur contrat en octobre 2023 et toutes les chercheuses et chercheurs permanents ayant quitté leur mandat (le plus souvent pour une nomination au sein d'une université) ou ayant pris leur retraite en 2023.

Projets, Crédits et autres instruments

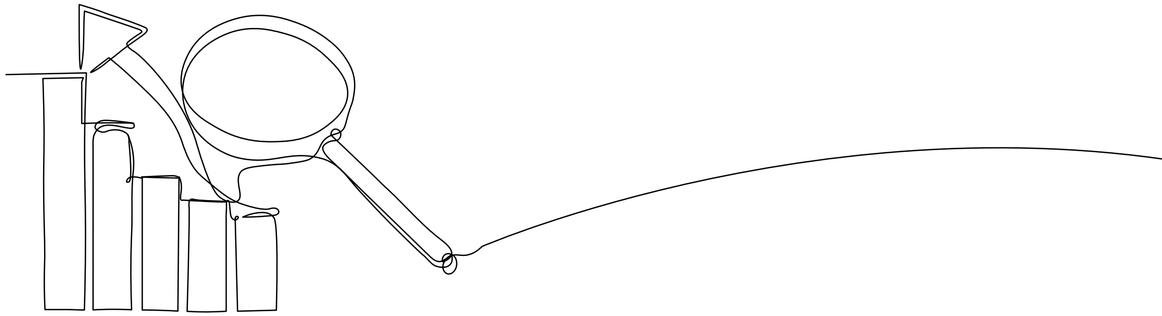

80.749.054 €

TOTAL DES PROJETS, CRÉDITS ET AUTRES INSTRUMENTS

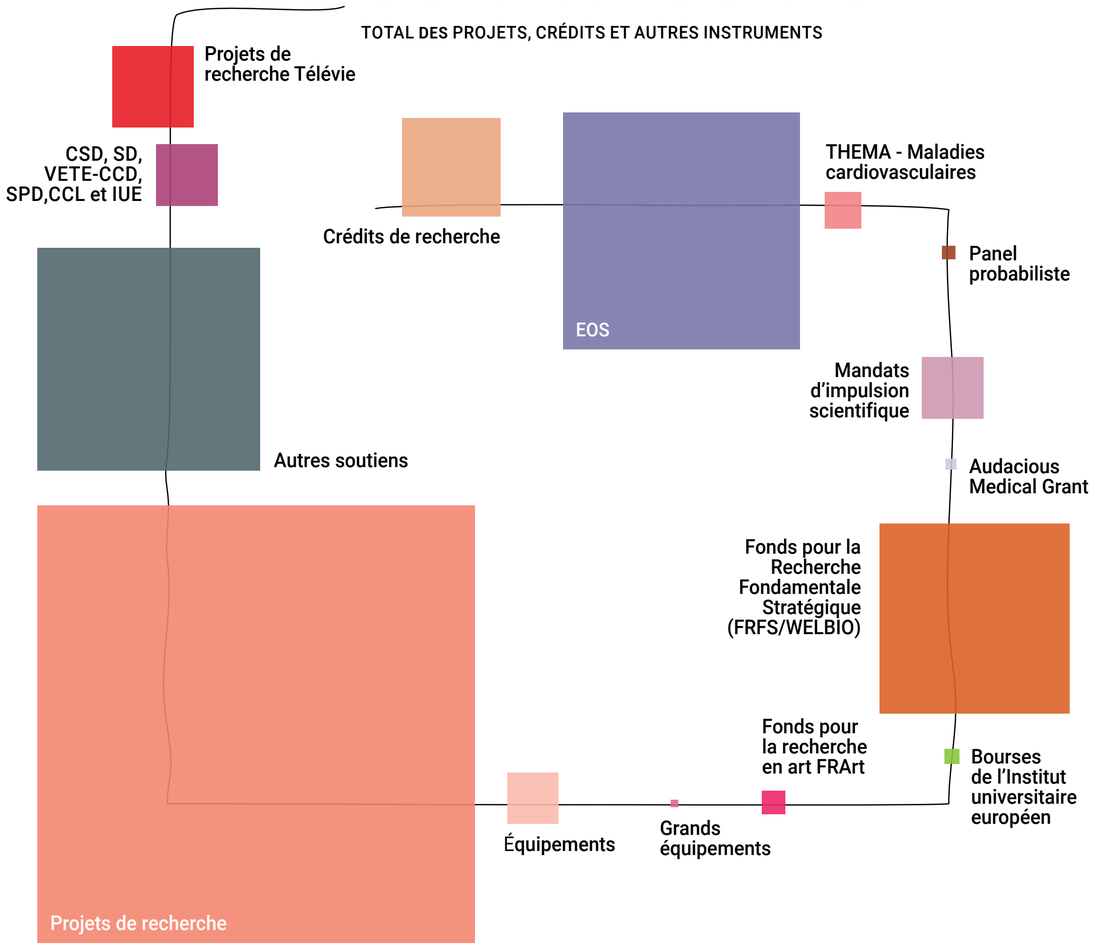

Instruments

	€
Projets de recherche	27.963.609
Bourses de l'Institut universitaire européen	125.260
Projets de recherche Télévie	5.066.636
Mandats d'impulsion scientifique	4.685.310
Crédits de recherche	6.263.451
Candidat·es spécialistes doctorant·es, Spécialistes doctorant·es, Vétérinaires clinicien·nes-chercheur·euses doctorant·es, Spécialistes postdoctorant·es, Chercheur·euses clinicien·nes	4.074.300
Équipements	2.981.881
Grands équipements[1]	13.401
Fonds pour la recherche fondamentale stratégique FRFS/WELBIO	11.484.801
EOS	14.523.560
Fonds pour la recherche en art FRArt	542.160
THEMA - Maladies cardiovasculaires	1.139.967
Panel probabiliste	225.884
Audacious Medical Grant	75.000
Autres soutiens	552.197
Total	**80.749.054**

1. Rectification année antérieure.

Projets de recherche

Dépenses			€
Personnel			20.020.971
Equipement			856.401
Fonctionnement			8.117.874
Total			**28.995.246**
Attributions	**Demandes**	**Octrois**	**% de réussite**
Total	**307**	**87**	**28%**

Projets de l'Institut interuniversitaire des sciences nucléaires[1]

Attributions	Demandes	Octrois	% de réussite
Nouvelles demandes	4	1	25%
Avenants	18	18	100%
Prolongations	1	1	100%
Total	**23**	**20**	**75%**

Projets de recherche Télévie

Dépenses			€
Personnel			3.168.908
Equipement			124.968
Fonctionnement			1.772.760
Total			**5.066.636**
Attributions	**Demandes**	**Octrois**	**% de réussite**
Projets classiques	109	46	42%
Projets de recherche Télévie	8	6	75%
Total	**117**	**52**	**44%**

Crédits de recherche

Dépenses			€
Equipement			895.505
Fonctionnement			5.367.946
Total			**6.263.451**
Attributions	**Demandes**	**Octrois**	**% de réussite**
Total	**229**	**144**	**63%**

Candidat·es spécialistes doctorant·es, Spécialistes doctorant·es, Vétérinaires clinicien·nes-chercheur·euses doctorant·es, Spécialistes postdoctorant·es, Chercheur·euses clinicien·nes[2]

Dépenses	
Total	**4.074.300**

Mandats d'impulsion scientifique

Dépenses			€
Personnel			2.069.701
Equipement			707.844
Fonctionnement			1.010.762
Régularisation années antérieures			897.003
Total			**4.685.310**
Attributions	**Demandes**	**Octrois**	**% de réussite**
Total	**58**	**15**	**26%**

Équipements

Dépenses			€
Total			**2.981.881**
Attributions	**Demandes**	**Octrois**	**% de réussite**
Total	**70**	**26**	**37%**

Grands équipements[3]

Dépenses	€
Total	**13.401**

1. Au niveau financier, ces projets sont inclus dans les Projets de recherche
2. Pour les informations relatives au personnel, voir les parties « Cliniciennes chercheuses doctorantes et Cliniciens chercheurs doctorants » et « Spécialistes postdoctorantes et postdoctorants, Chercheuses cliniciennes et Chercheurs cliniciens ».
3. Rectification année antérieure. Il n'y a pas eu d'appel Grands équipements en 2023.

Fonds pour la Recherche fondamentale stratégique (FRFS/WELBIO) - Dépenses 2023

WELBIO[1] - Budget alloué en 2023			€
Appel 2019 renouvellement			2.755.961
Appel 2019 extension			809.222
Appel 2021			6.409.290
Total			**9.974.473**
WEL-T - Budget alloué en 2023			€
Total			**1.510.328**
Attributions	**Demandes**	**Octrois**	**% de réussite**
Starting grants	11	4	36%
Advanced Grants	27	10	37%
Total	**38**	**14**	**36%**

EOS

Budget alloué en 2023 – Appel 2021[2]	€
Personnel	10.566.136
Équipement	189.840
Fonctionnement[3]	3.767.585
Total	**14.523.560**

Fonds pour la recherche en art FRArt

Budget alloué en 2023 – Appel 2023			€
Personnel			439.694
Equipement			28.283
Fonctionnement			74.183
Total			**542.160**
Attributions	**Demandes**	**Octrois**	**% de réussite**
Total	**38**	**12**	**32%**

PDR-THEMA – Maladies cardiovasculaires

Budget alloué en 2023 – Appel 2021	€
Personnel	321.287
Fonctionnement	818.680
Total	**1.139.967**

Panel probabiliste

Budget alloué en 2023	€
Personnel	90.804
Équipement	1.200
Fonctionnement	133.880
Total	**225.884**

Audacious Medical Grants

Budget alloué en 2023			€
Personnel			37.500
Fonctionnement			37.500
Total			**75.000**
Attributions	**Demandes**	**Octrois**	**% de réussite**
AMG-Neuro	13	4	31%
AMG-Onco	6	1	17%
Total	**19**	**5**	**26%**

Autres soutiens

Dépenses			€
Groupes de contact			29.031
Écoles doctorales			180.400
Subsides pour publications scientifiques			144.898
Collège Belgique			35.000
Autres financements divers (Prix, etc.)			162.867
Total			**552.197**
Attributions	**Demandes**	**Octrois**	**% de réussite**
Subsides pour ouvrages scientifiques	18	13	72%
Subsides pour périodiques scientifiques	8	8	100%
Total	**307**	**87**	

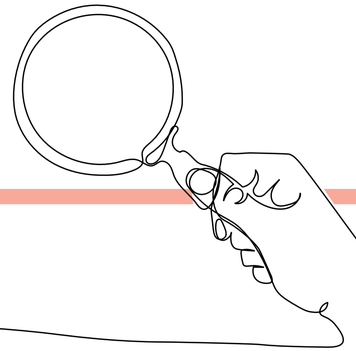

1. Il n'y a pas eu d'appel WELBIO en 2023.
2. Il n'y a pas eu d'appel EOS en 2023.
3. Y compris overhead.

Recherche internationale, mobilité et diffusion

9.626.984 €

TOTAL RECHERCHE INTERNATIONALE ET MOBILITÉ

1.897.273 €

Mandats d'impulsion scientifique - Ulysse (MISU)

2.852.099 €

Recherche collaborative



2.792.002 €

Instruments de mobilité et diffusion

1.150.256 €

Partenariats et autres soutiens

935.354 €

WEAVE

Recherche collaborative

Dépenses	€
Projets collaboratifs : PINT-MULTI (JPI, ERA-NET Cofund, partenariats co-financés) et PINT-BILAT-P	2.852.099
Total	**2.852.099**

Instruments de mobilité et diffusion

Dépenses	€
Réunions scientifiques en Europe	201.281
Réunions scientifiques hors Europe	241.191
Séjours à l'étranger en Europe	387.669
Séjours à l'étranger hors Europe	409.975
Workshops	27.085
Bourses de séjour scientifique in et out	46.242
Organisation de réunions scientifiques	613.883
Missions scientifiques in et out	864.675
Total	**2.792.002**

Attributions	Demandes	Octrois
Réunions scientifiques en Europe	797	661
Réunions scientifiques hors Europe	279	206
Séjours à l'étranger en Europe	230	204
Séjours à l'étranger hors Europe	167	150
Workshops	131	44
Bourses de séjour scientifique in et out	12	12
Organisation de réunions scientifiques	200	195
Missions scientifiques in et out[1]	26	26
Total	**1.842**	**1.498**

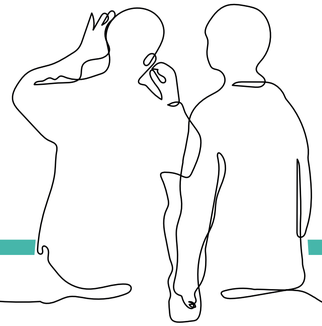

Mandats d'impulsion scientifique - Ulysse

Dépenses	€
Personnel	310.266
Equipement	68.560
Fonctionnement	242.664
Régularisation années antérieures	1.275.783
Total	**1.897.273**

En fonction en 2023	Octrois	Femmes	Hommes
Total	**6**	**2**	**4**

Nouvelles désignations en 2023	Demandes	Octrois	Femmes	Hommes	% de réussite
Total	**6**	**3**	**2**	**1**	**75%**

Prolongations en 2023	Demandes	Octrois	Femmes	Hommes	% de réussite
Total	**2**	**2**	**0**	**2**	**100%**

WEAVE

Dépenses	€
Personnel	619.509
Équipement	98.001
Fonctionnement[2]	217.844
Total	**935.354**

Attributions	Demandes	Octrois	% de réussite
Total	**53**	**18**	**34%**

Partenariats et autres soutiens

Dépenses	€
Institutions et réseaux	217.293
Incitant Horizon Europe	235.000
Accords bilatéraux – Partenariats avec WBI	26.031
Soutien à la mobilité de recherche – PINT-BILAT-M	143.817
Contribution CERN (CMS)	528.115
Total	**1.150.256**

1. Les Missions scientifiques sont un instrument particulier, qui ne rentre pas dans le cadre de la mobilité stricto sensu : c'est un appel annuel adressé aux rectorats des universités qui introduisent une demande selon un quota de mois défini à l'avance. Une Mission scientifique permet le « dégagement des charges pédagogiques d'un chercheur permanent d'université de la FWB (OUT) » ou « l'invitation d'un chercheur permanent étranger occupant une fonction équivalente pour séjourner dans une université de la FWB (IN) ».
2. Y compris overhead.